



TECHNICAL SHEETS






MATERIALI / MATERIALS	
Struttura / Frame	Ottone / Brass
Vetro / Glass	Soffiato con effetto bulegoso / Blow with bulegoso effect

DATI TECNICI / TECHNICAL DATA		
INFO	EUROPE	USA
Prodotto / Product	Sospensione / Pendant	Sospensione / Pendant
Installazione / Installation	Soffitto / Ceiling	Soffitto / Ceiling
Diametro / Diameter	27x27 cm.	10,62"x10,62"
Altezza / Height	100 cm.	39,37"
Catena standard / Standard chain	50 cm.	19,68"
Rosone / Canopy	Ø 12 cm.	Ø 4,72"

SPECIFICHE ELETTRICHE / ELECTRICAL SPECIFICATIONS		
INFO	EUROPE	USA
Alimentazione / Power Supply	220-240V – 50/60Hz	100-120V – 50/60Hz
Specifiche lampade/Bulbs specifications	12x4W E14 led (tubular)	12x4W E12 led (tubular)
Wattaggio massimo / Max wattage	48W	48W
Tensione utilizzo / Usage voltage	220-240V – 50/60Hz	100-120V – 50/60Hz
Dimmerabilità / Dimmability	With dimmable bulbs	With dimmable bulbs

OPZIONE DECORI STANDARD / STANDARD FINISHING OPTIONS		Opzioni vetri / Glass options
 nickel / <i>nickel</i>  cromo / <i>chrome</i>  nickel satinato / <i>satin nickel</i>  nickel nero / <i>black nickel</i>  placcato rame / <i>copper plated</i>	 oro shadow / <i>shadow gold</i>  placcato oro / <i>gold plated</i>  ottone satinato / <i>satin brass</i>  brunito spazzolato / <i>brushed bronze</i>	 Trasparente / Transparent  Bianco / White

PESO E VOLUME / WEIGHT AND VOLUME		
 Peso Netto / Net weight Kg.9,00	 Volume M3 0,200	 Peso Lordo / Gross weight Kg.13,50

--- MADE IN ITALY ---